

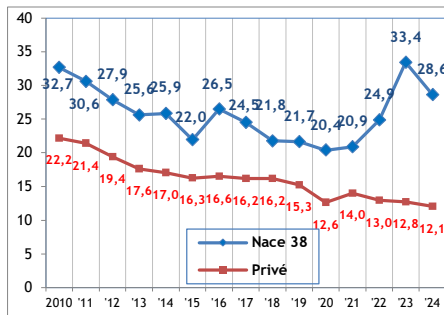
Fiche sectorielle : Collecte, traitement et élimination des déchets; récupération - NACE 38

2020-2024 - Lieu de travail

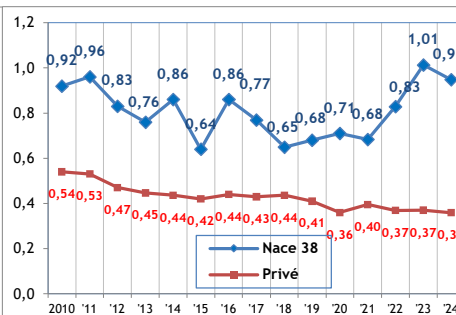
Nombre d'accidents par an	2020*	2021	2022	2023	2024
Nombre d'accidents avec incapacité temporaire	299	313	509	545	595
Nombre d'accidents avec prévision d'incapacité permanente	88	90	105	119	132
Nombre d'accidents mortels	2	0	1	0	2
Nombre total d'accidents (y compris les accidents sans suites)	631	649	970	1.036	1.116

Nombre d'employeurs ou de travailleurs par an	2020	2021	2022	2023	2024
Nombre d'employeurs	525	531	546	588	591
Nombre de travailleurs (ETP)	10.958	11.010	14.176	10.638	14.581

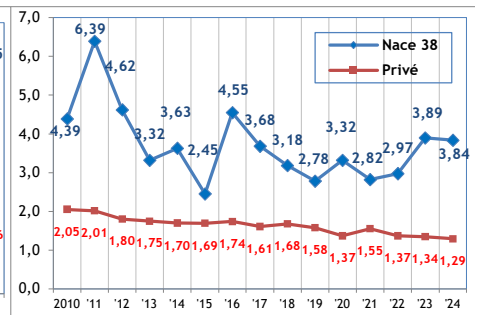
1. Taux de fréquence



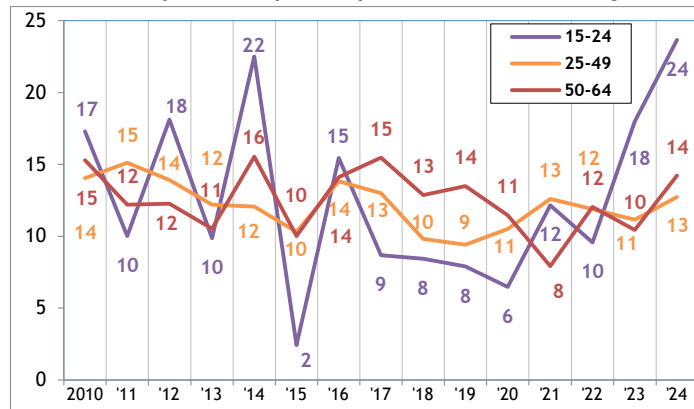
2. Taux de gravité réel



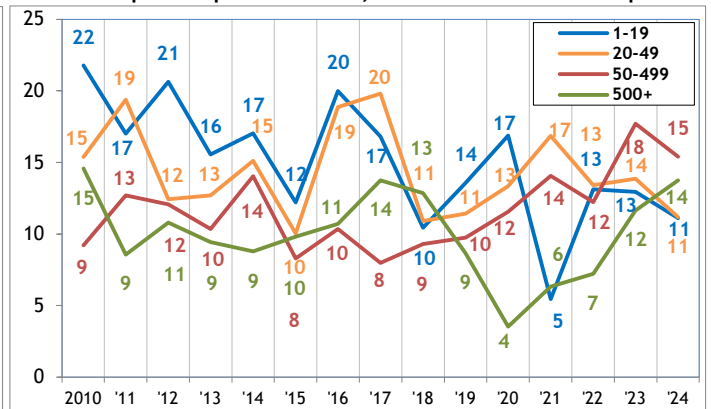
3. Taux de gravité global



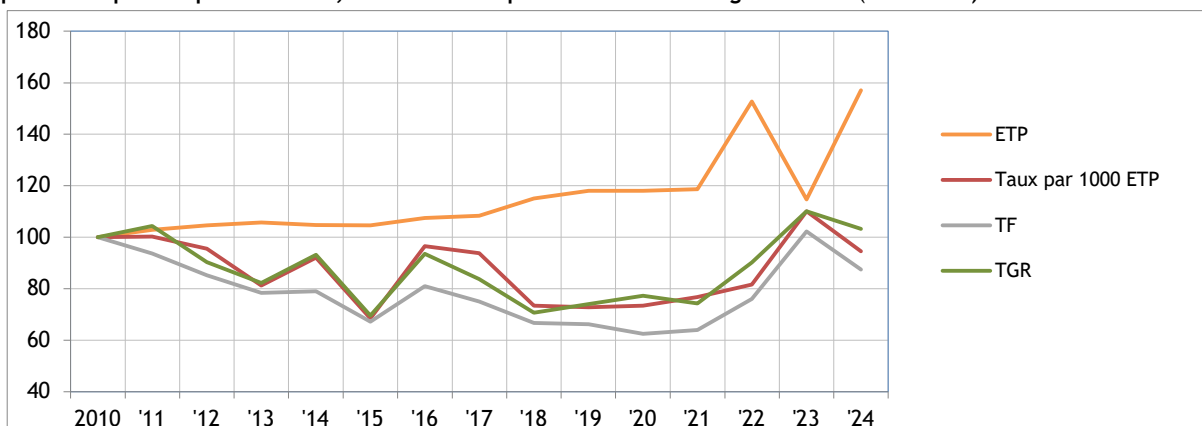
4. Nombre d'accidents avec plus de 30 jours d'incapacité temporaire par 1.000 ETP, selon l'âge



5. Nombre d'accidents avec plus de 30 jours d'incapacité temporaire par 1.000 ETP, selon la taille de l'entreprise



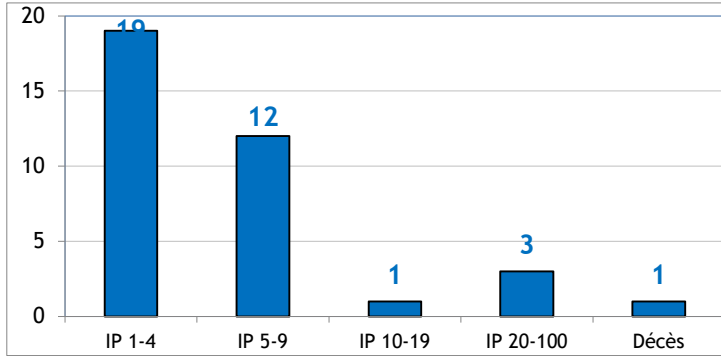
6. Evolution de 2010 à 2024 de l'emploi (ETP), du taux des accidents avec plus de 30 jours d'incapacité temporaire par 1000 ETP, du taux de fréquence et du taux de gravité réel (2010=100)



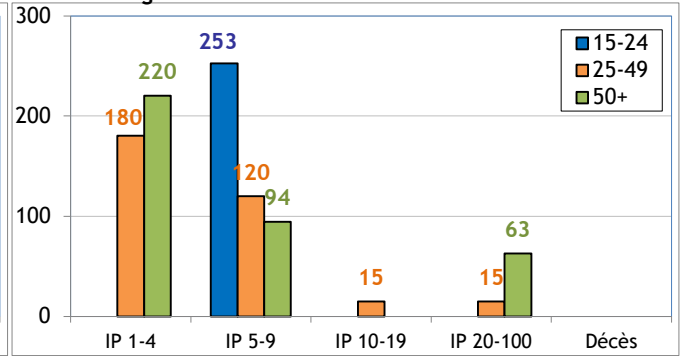
* Parmi les 631 accidents de 2020, 1 ont causé le décès de la victime et 35 accidents ont été réglés par entérinement ou par jugement avec une incapacité permanente définitive. Ces 36 accidents font l'objet d'une analyse au verso de la fiche.

Analyse des 36 accidents survenus en 2020 sur le lieu du travail, mortels ou réglés avec une incapacité permanente (situation juillet 2025)

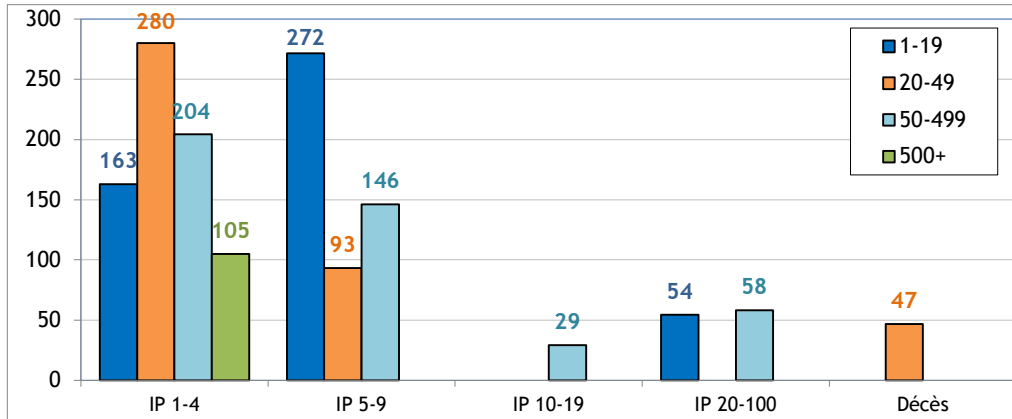
1. Nombre d'accidents du travail de 2020 ayant entraîné le décès ou une incapacité permanente, selon le taux d'IP



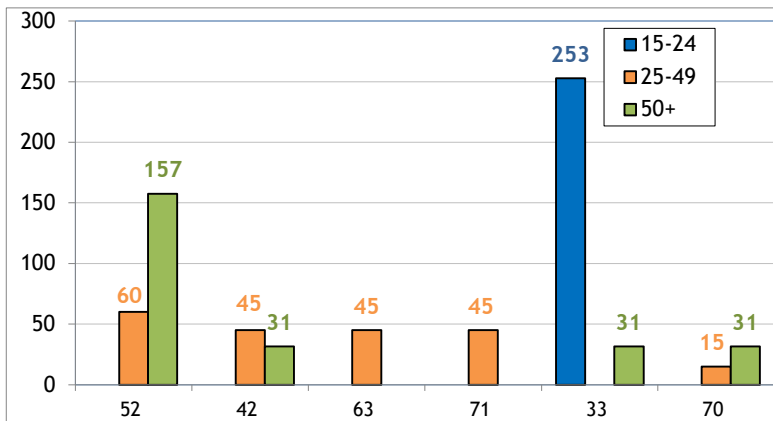
2. Nombre d'accidents du travail de 2020 par 100.000 ETP ayant entraîné le décès ou une incapacité permanente, selon l'âge



3. Nombre d'accidents du travail de 2020 par 100.000 ETP ayant entraîné le décès ou une incapacité permanente, selon la taille de l'entreprise

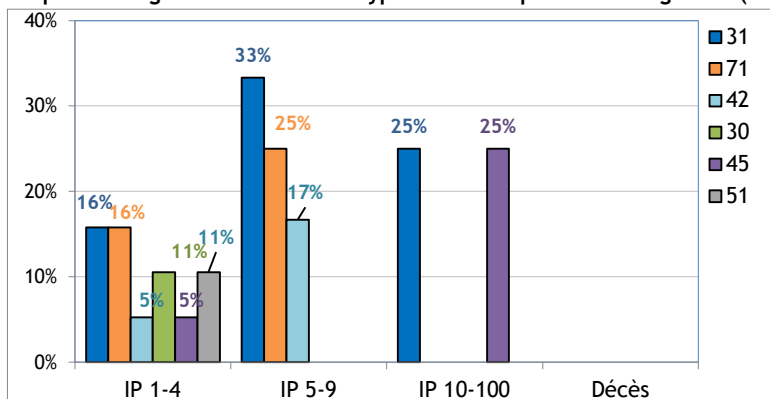


4. Les 6 causes les plus importantes (déviations) des accidents de 2020 ayant entraîné le décès ou une incapacité permanente : nombre des accidents par 100.000 ETP par type de cause, selon l'âge (67% des accidents)



- 52 : Glissade ou trébuchement avec chute, chute de personne - de plain-pied (25%)
- 42 : Perte, totale ou partielle de contrôle de moyen de transport - d'équipement de manutention (11%)
- 63 : En étant attrapé, entraîné, par quelque chose ou par son élan (11%)
- 71 : En soulevant, en portant, en se levant (8%)
- 33 : Glissade, chute, effondrement d'agent matériel - supérieur (6%)
- 70 : Mouvements du corps sous ou avec contrainte physique (6%)

5. Les 6 types d'accident les plus importants (contact-blessure) de 2020 ayant entraîné le décès ou une incapacité permanente : pourcentage de ces accidents types dans chaque classe de gravité (décès ou IP) (64% des accidents)



- 31 : Mouvement vertical, écrasement sur, contre (résultat d'une chute) (22%)
- 71 : Contrainte physique - sur le système musculo-squelettique (17%)
- 42 : Heurt - par objet qui chute (8%)
- 30 : Ecrasement en mouvement vertical ou horizontal sur, contre un objet immobile (victime en mouvement)- non précisé (6%)
- 45 : Collision avec un objet y compris les véhicules - collision avec une personne (la victime est en mouvement) (6%)
- 51 : Contact avec agent matériel coupant (6%)